

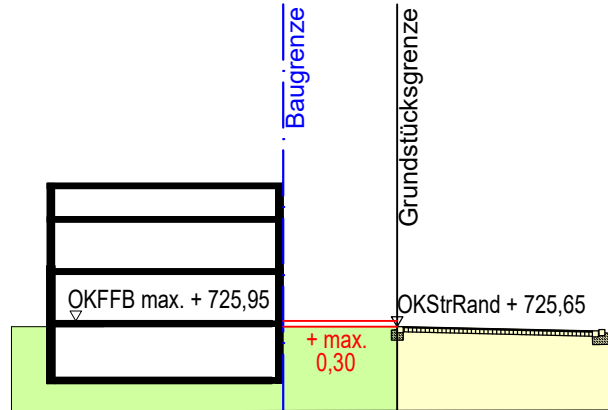
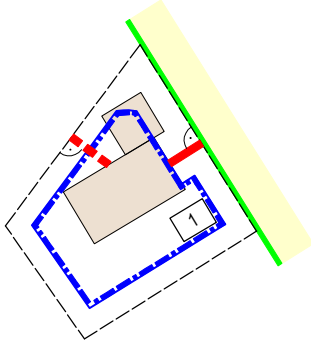
# GEMEINDE REICHERSBEUERN LANDKREIS BAD TÖLZ - WOLFRATSHAUSEN

## B-PLAN NR. 23

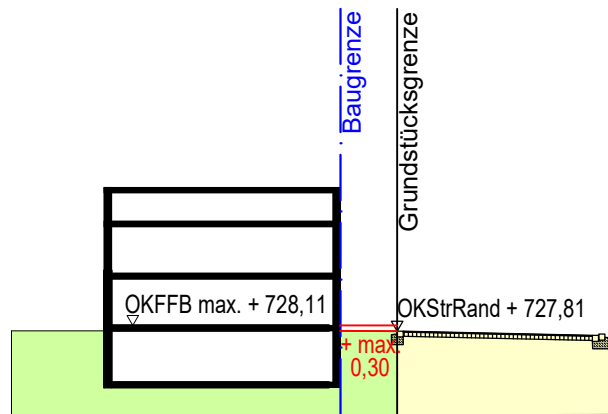
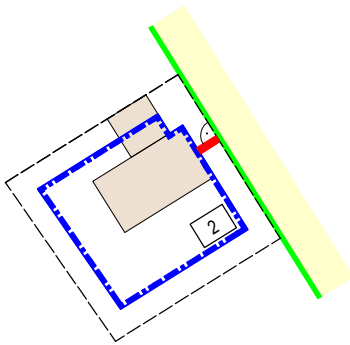
## WARNGAUER WEG SÜD

Systemschnitte zur Verdeutlichung der Festsetzung 2.2

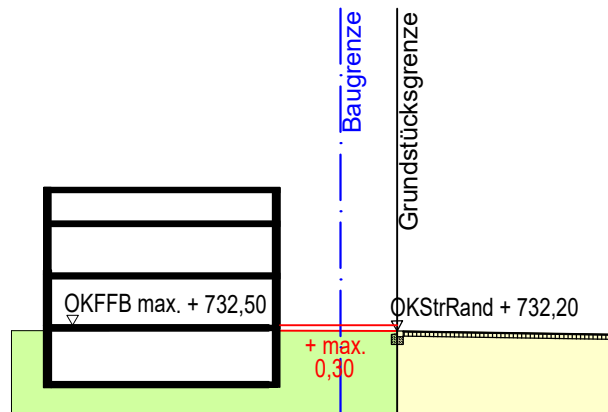
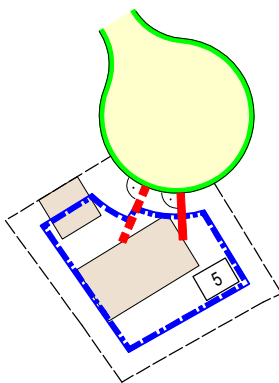
Beispiel Parzelle 1



Beispiel Parzelle 2



Beispiel Parzelle 5



ENTWURFSVERFASSER:

**Wipfler PLAN**

Architekten Stadtplaner  
Bauingenieure  
Vermessungsingenieure  
Erschließungsträger

Hohenwarter Straße 124  
85276 Pfaffenhofen  
Tel.: 08441 504622  
Fax: 08441 504629  
Mail: info@wipflerplan.de

PFÄFFENHOFEN, DEN 22.11.2018

M = 1 : 250